


# Nuotolinio darbo poveikis darbuotojų psichinei sveikatai


Streso lygis



Socialinė izoliacija ir pasitenkinimas darbu



Psichinė sveikata




Prieiga prie psichinės sveikatos išteklių



Ši analizė tiria nuotolinio darbo poveikį darbuotojų streso lygiui ir psichinei sveikatai. Pagrindinis tikslas – įvertinti, kaip nuotolinis darbas veikia darbuotojus ir ar jis turi neigiamų ar teigiamų pasekmių.



# Streso lygis pagal darbo vietą



# 1669

Darbuotojų skaičius



## Lytis

- Female
- Male
- Non-binary
- Prefer not t...

## Streso lygis

- High
- Low
- Medium

## Metai

- 22
- 23
- 24
- 25
- 26
- 27
- 28
- 29
- 30
- 31
- 32
- 33
- 34
- 35
- 36
- 37
- 38
- 39
- 40
- 41
- 42
- 43
- 44
- 45
- 46
- 47
- 48
- 49
- 50
- 51
- 52
- 53

## Žemynas


Africa	Asia	Europe
North America	Oceania	South America

## Darbuotojai pagal žemyną





## Socialinė izoliacija pagal darbo vietą



### Socialinės izoliacijos reitingas

- 1
- 2
- 3
- 4
- 5

### Pasitenkinimas nuotoliniu darbu

- Neutral
- Satisfied
- Unsatisfied

### Darbo valandos per savaitę

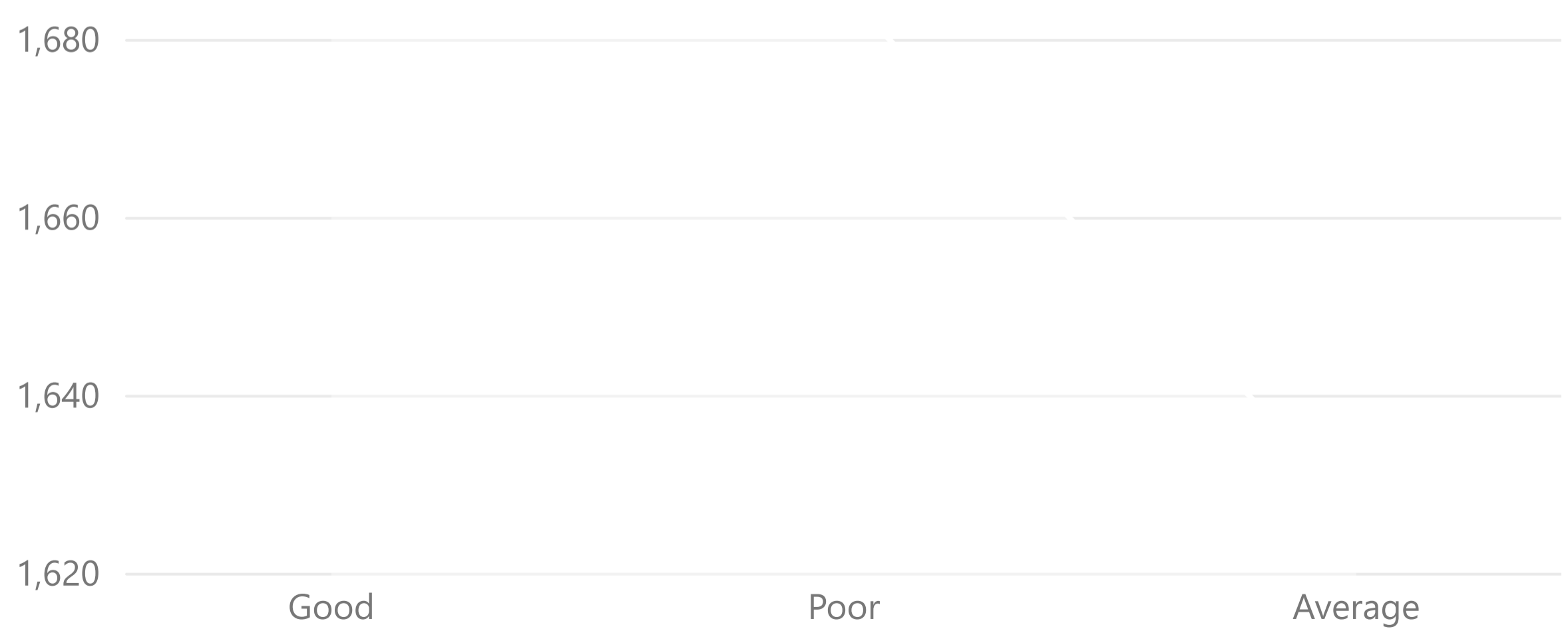
- 20
- 21
- 22
- 23
- 24
- 25
- 26
- 27
- 28
- 29
- 30
- 31
- 32
- 33
- 34
- 35
- 36
- 37
- 38
- 39
- 40
- 41
- 42
- 43
- 44
- 45
- 46
- 47
- 48
- 49
- 50
- 51



*Psichinės sveikatos sutrikimų skaičius pagal darbo patirtį (metais)*



*Streso lygis pagal miego kokybę*

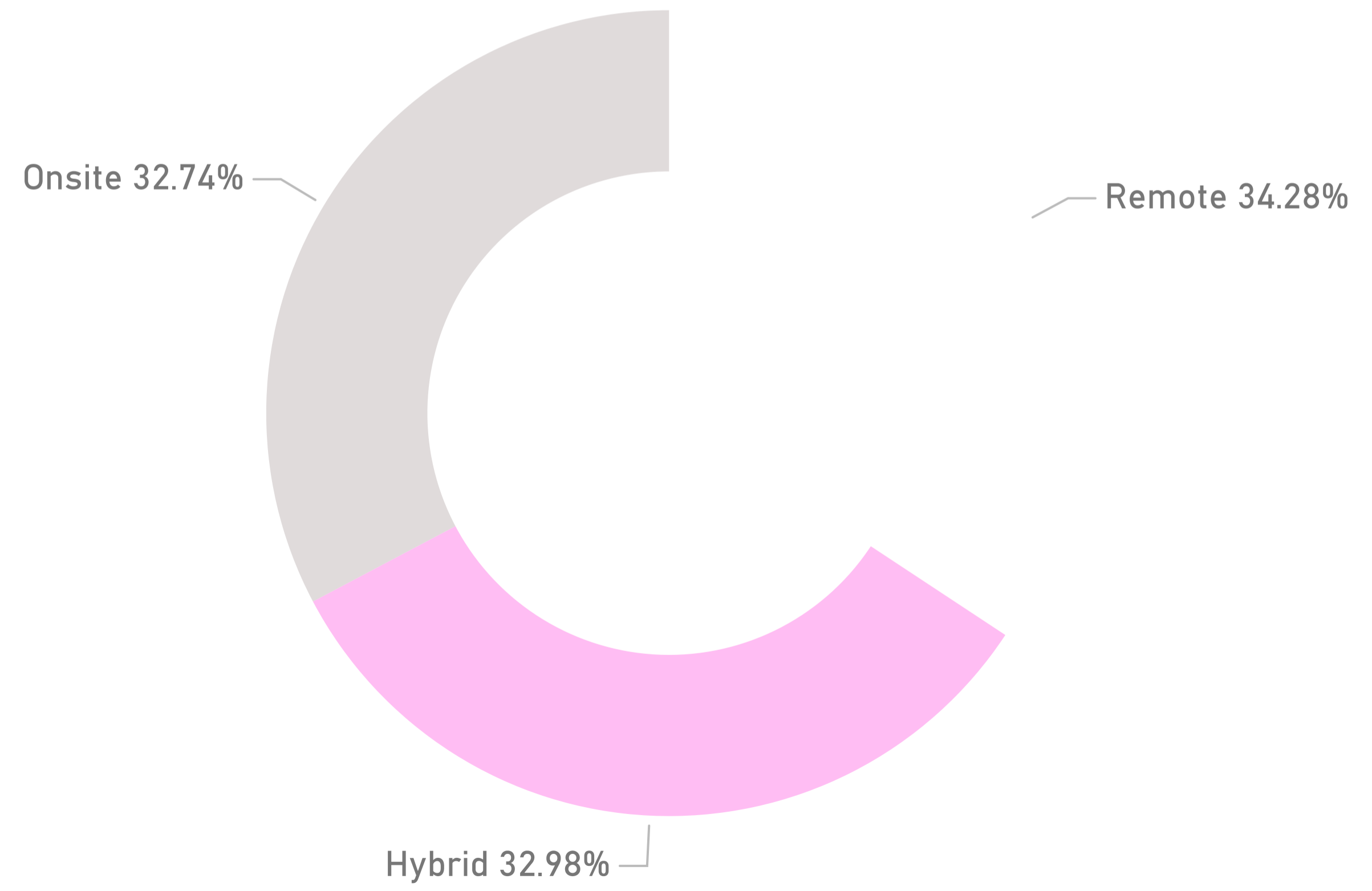


**5000**

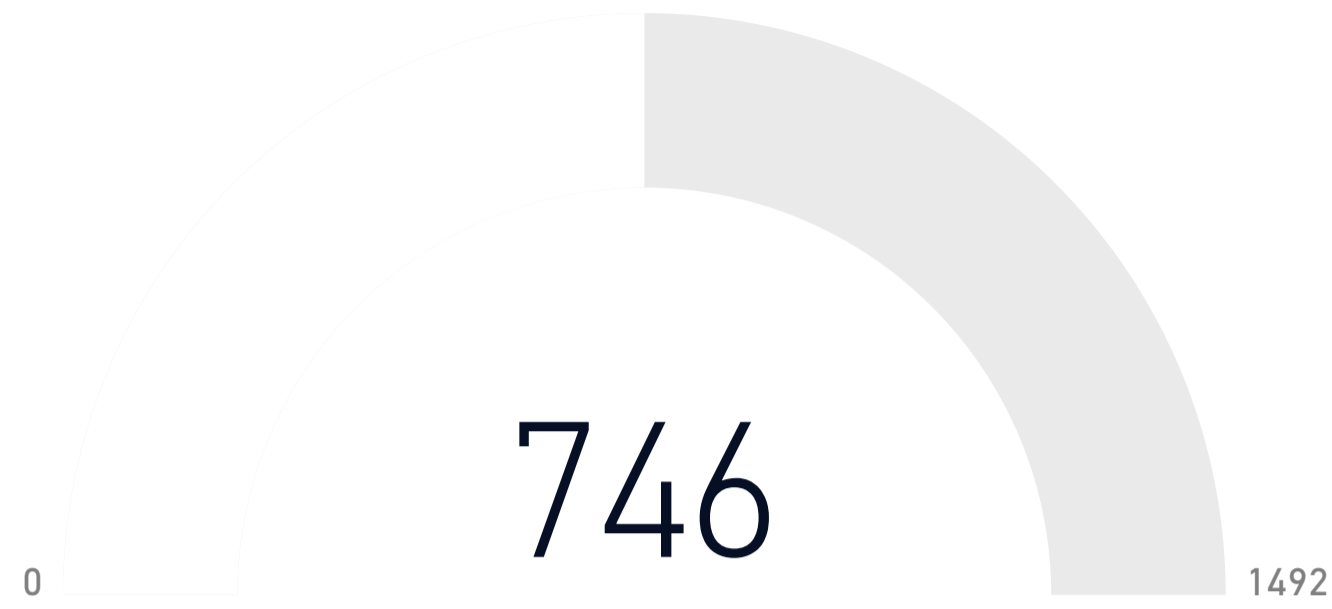
Darbuotojų skaičius

Darbo vieta	Average	Good	Poor	Total
Remote	582	566	566	<b>1714</b>
Onsite	528	554	555	<b>1637</b>
Hybrid	518	567	564	<b>1649</b>
<b>Total</b>	<b>1628</b>	<b>1687</b>	<b>1685</b>	<b>5000</b>


*Psichinės sveikatos rodiklis pagal darbo vietą*



Valandų per savaitę



Sektorius



48.12

Prieiga prie sveikatos resursų

Psichinės sveikatos būklė

- Anxiety
- Burnout
- Depression
- Unknown

*Prieiga prie psichinės sveikatos resursų*

